



# Nemoj me BACITI!



Čuvajmo okoliš za bolje sutra!



Nemoj me  
BACITI!

Čuvajmo okoliš  
za bolje sutra!



Grad Ogulin i Općina Plaški, Ogulin, 2019.

Nakladnik: Grad Ogulin i Općina Plaški

Autor teksta: Antonija Sarjanović

Urednica: Antonija Sarjanović

Ilustracije: Srđan Ivanković

Lektura: Ivanka Šenda

Korektura: Željka Crnogorac

Likovno-grafičko oblikovanje: Antonija Sarjanović



Razdoblje provedbe projekta: 22. 8. 2018. – 22. 4. 2020.

Ukupna vrijednost projekta: 498.040,00 HRK • Bespovratna sredstva: 423.334,00 HRK

Projekt je sufinancirala Europska unija iz Kohezijskoga fonda u financijskom razdoblju 2014. – 2020.

Kontakti za više informacija: GRAD OGULIN, Bernardina Frankopana 11, 47 300 Ogulin

[www.ogulin.hr](http://www.ogulin.hr)

Za više informacija o EU fondovima: [www.strukturnifondovi.hr](http://www.strukturnifondovi.hr)

Sadržaj ovoga materijala isključiva je odgovornost Grada Ogulina.



**Mirka  
Reciklirka**

Nemoj me baciti,  
zajedno ćemo shvatiti  
kako me u uporabu  
vratiti te okoliš  
spasiti!



**Franko**



**Zulum**

Bok, moje ime je Franko.  
Živim u gradu Ogulinu.


Znate li što znači  
ovaj znak



na kutiji vaših  
omiljenih  
žitnih pahuljica?



4



To je znak za  
**RECIKLIRANJE!**



**Oporaba ili reciklaža iznimno  
je važna jer čuva naš planet Zemlju!**

**Smeće pretvaramo  
u sirovinu za novi proizvod i tako  
čuvamo šume, tlo, vodu, zrak...**

**KAKO?**

Pomoću "čarobnih" spremnika  
**žute, plave i zelene boje.**

5

# Recikliraj!

Jako je bitno razvrstavati otpad  
- što znači odvojeno prikupljati

**STAKLO**, **PLASTIKU**  
i **PAPIR**

te ih onda pravilno odlagati.

STAKLO



u zeleni  
spremnik

PLASTIKA



u žuti  
spremnik

PAPIR



u plavi  
spremnik



- Bok, ja sam Franko.

- Bok, ja sam Zulum.

- I ti recikliraš? **SUPER!** Trebaš pomoć?

- Naravno, danas  
sam pronašao mnogo  
dragocjenosti! Nego, što  
radiš ovdje sam? Jesi  
li zalutao?



- **Nisam, došao sam vidjeti ima li na Kleku otpada koji bih prikupio i onda odnio u spremnike za recikliranje. S prijateljima sam već očistio igralište oko škole i našu ulicu u Ogulinu, sada je Klek došao na red.**
- **Kakve spremnike? - upita Zulum.**
- **Spremnike za uporabu odnosno za odvojeno prikupljanje otpada. Tako odvajanjem papira u plavi spremnik sprječavamo sječu šuma i čuvamo vodu.**
- **Baš lijepo od tebe, pravi si prijatelj prirode.**
- **Kamo idemo sa ovim bocama i starom gumom?**
- **Do Mirke Reciklirke! - veselo Zulum odgovori.**

- Što je to? Neki stroj za recikliranje? – začuđeno će Franko.
- Ha, ha, ha, to je moja najbolja prijateljica. Mi smo zajedno u službi diva Kleka. Čistimo šumu od stvari koje ljudi odbace – nasmije se Zulum.
- **VJEŠTICA! BJEŽ' MO!**
- Ne boj se, Franko, to samo Mirka mete livadu. Ona je dobra šumska vještica recikliranja.
- Bok, Mirka, gle što sve nosim: gumu, staklenke... I upoznao sam novoga prijatelja Franka.
- Bok, Franko, drago mi je, a i guma me veseli jer jer ću konačno moći dovršiti klackalicu.



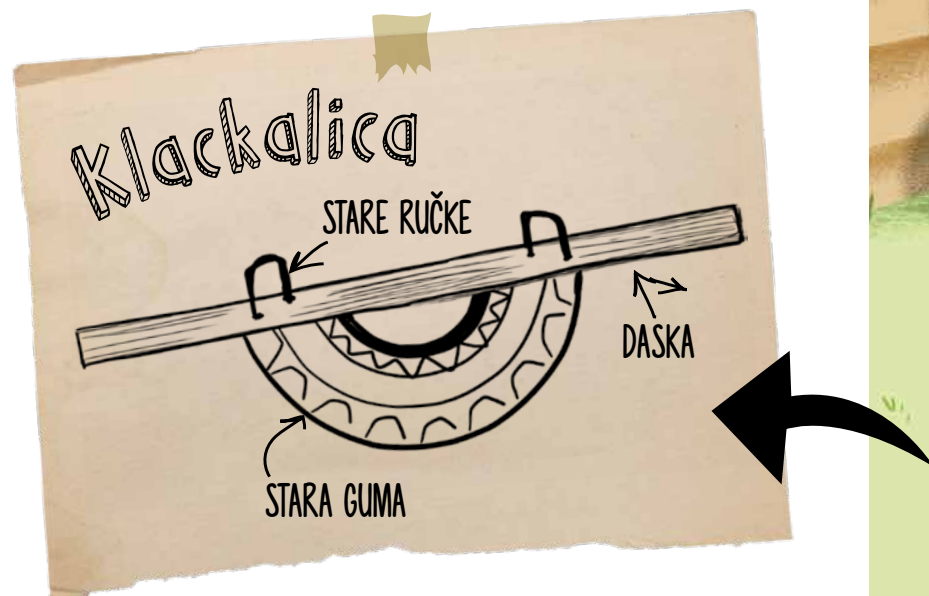
**- I meni je drago. Zbilja možeš od stare gume napraviti klackalicu? - začuđeno će Franko.**



- Naravno, čak dvije. Zulum i ja dovršavamo dječje igralište. Sav materijal, kojim se koristimo, pronalazimo u šumi.**
- Aha, sada mi je jasno kako je ovdje sve čisto, a nemate spremnike za odvajanje. Prikupljeni otpad iz prirode vi ponovno iskoristite kako biste napravili nove stvari.**
- Da, i puno je zabavnije nego samo prikupljati i razvrstavati otpad - reče Mirka.**
- Baš bih htio vidjeti što ste sve napravili - ushićeno će Franko.**
- Naravno, pođimo zajedno do moje kuće.**



- Pa ovo je genijalno!  
I ja bih takve ljuljačke  
na svom igralištu.
- Još samo klackalica nedostaje,  
ali već imam nacrt za nju!



- Napravili smo i stol od stare  
perilice rublja, a unutra posadili  
cvijeće koje voli hlad. Joj, baš  
sam ogladnio – reče Zulum.





- Kakav lijepi vrt imaš, Mirka!  
Nama je rajčice napala neka  
bolest od koje im se suše listovi.
- To je zato što rabim kompost,  
što moj vrt čini zdravim i  
otpornim – ponosno će Mirka.
- Njega radimo od ostataka povrća  
i voća, pokošene trave i lišća  
te dobijemo bogati humus –  
kaže Zulum stavljajući koru od  
banane  
u kompost.
- Genijalno, i ja ću si doma  
napraviti komposter!  
Mama će biti jako sretna ako joj  
rajčice ozdrave od njega.
- Za kraj bi mogli odigrati jednu  
super društvenu igru? – veselo  
predloži Zulum.

recikliraj  
za bolje  
sutra ▶




ZA IGRU TI JE POTREBNO:

- ▶ KOCKICA (MOŽEŠ RABITI IZ NEKE DRUGE IGRE ILI JU IZREŽI I ZALIJEPI)
- ▶ OZNAKE / FIGURICE (GUMBIČI, KAMENČIĆI, PAPIRIČIĆI)

IGRU MOŽE IGRATI NEOGRANIČEN BROJ IGRAČA.

SVI IGRAČI BACAJU KOCKICU, A PRVI IGRA ONAJ KOJI DOBIJE NAJVEĆI BROJ. AKO SE DOĐE DO POLJA S KARTICOM, ONA SE MORA POŠTOVATI: AKO JE TVRDNJA NA NJOJ NETOČNA OSTANE SE NA MJESTU I ČEKA IDUĆI KRUG. POBJEDNIK JE ONAJ KOJI PRVI DOĐE DO CILJA.





recikliraj  
za bolje  
sutra ▶



**Odvajaj odpad - RECIKLIRAJ!**



**Kompostiraj!**

**Ponovno uporabi!**



# Igra odvajanja otpada

ZA IGRU TI JE POTREBNO:

- ▶ KANTE ZA ODVAJANJE OTPADA (NA DNU OVE STRANICE), KARTICE KOJE SE NALAZE NA POLEĐINI STRAŽNJIH KORICA.
- ▶ KOČKICA
- ▶ VREĆA

NAIZMJENICE IZVLAČITE KARTICE IZ VREĆE. PRILIKOM SVAKOGA IZVLAČENJA IGRAČ BACI KOČKICU KAKO BI SE ODREDIO OSVOJEN BROJ BODOVA AKO STAVI KARTICU U TOČAN SPREMNIK. KADA SU SVE KARTICE U SVOJIM SPREMNICIMA, IGRAČI ZBROJE SVOJE BODOVE. POBJEDNIK JE ONAJ KOJI IMA NAJVIŠE BODOVA.

 Oboji kartice pa ih izreži za igru odvajanja otpada.

