



recikliraj
za bolje
sutra ▶





recikliraj
za bolje
sutra ▶

EDUKATIVNA BOJANKA

ZADATCI

DRUŠTVENA IGRA

Nemoj me BACITI!




Čuvajmo okoliš
za bolje sutra!



Europska unija
"Zajedno do fondova EU"



Operativni program
KONKURENTNOST
I KOHEZIJA



REPUBLIKA HRVATSKA
MINISTARSTVO ZAŠTITE
OKOLIŠA I ENERGETIKE



FOND ZA ZAŠTITU OKOLIŠA I
ENERGETSKU UČINKOVITOST




OPĆINA
PLAŠKI




Europska unija
"Zajedno do fondova EU"



Operativni program
KONKURENTNOST
I KOHEZIJA



REPUBLIKA HRVATSKA
MINISTARSTVO ZAŠTITE
OKOLIŠA I ENERGETIKE



FOND ZA ZAŠTITU OKOLIŠA I
ENERGETSKU UČINKOVITOST



OPĆINA
PLAŠKI



recikliraj
za bolje
sutra ▶

**Mirka
Reciklirka**



Nemoj me baciti,
zajedno ćemo shvatiti
kako me u uporabu
vratiti te okoliš
spasiti!



Franko



Zulum

Nakladnik: Grad Ogulin i Općina Plaški

Autor teksta: Antonija Sarjanović

Urednica: Antonija Sarjanović

Ilustracije: Srđan Ivanković

Lektura: Ivanka Šenda

Korektura: Željka Crnogorac

Likovno-grafičko oblikovanje: Antonija Sarjanović



Europska unija
"Zajedno do fondova EU"



EUROPSKI STRUKTURNI
I INVESTICIJSKI FONDOVI



Operativni program
KONKURENTNOST
I KOHEZIJA



REPUBLIKA HRVATSKA
MINISTARSTVO ZAŠTITE
OKOLIŠA I ENERGETIKE



FOND ZA ZAŠTITU OKOLIŠA I
ENERGETSKU UČINKOVITOST



OPĆINA
PLAŠKI

Razdoblje provedbe projekta: 22. 8. 2018. – 22. 4. 2020.

Ukupna vrijednost projekta: 498.040,00 HRK • Bespovratna sredstva: 423.334,00 HRK

Projekt je sufinancirala Europska unija iz Kohezijskoga fonda u financijskom razdoblju 2014. – 2020.

Kontakti za više informacija: GRAD OGULIN, Bernardina Frankopana 11, 47 300 Ogulin

www.ogulin.hr

Za više informacija o EU fondovima: www.strukturnifondovi.hr

Sadržaj ovoga materijala isključiva je odgovornost Grada Ogulina.

➡ Oboji crtež pazeći na boju spremnika!



BOK, MOJE IME JE _____ ŽIVIM U _____

I JA VEĆ ZNAM DA OTPAD NIJE SMEĆE AKO SE PRAVILNO RAZVRSTA I ODLOŽI. TO JE UVJET ZA ZA OPORABU ILI RECIKLIRANJE ODNOSNO PRETVARANJE OTPADA U NEŠTO NOVO. PAPIR ODLAŽEMO U PLAVI SPREMNIK, STAKLO U ZELENI, A PLASTIKU U ŽUTI.

KADA GOD BACIMO NEŠTO U SMEĆE, TO SE GOMILA NA ODLAGALIŠTU OTPADA, DOK SE ODLAGALIŠTE NE ZATVORI ZBOG PREVIŠE OTPADA. DOBRO JE DA VEĆINU STVARI MOŽEMO RECIKLIRATI. BITNO JE PRILIKOM KUPOVINE NA AMBALAŽI PRONAĆI ZNAK DA SE Taj PROIZVOD MOŽE RECIKLIRATI.

**Znakovi za
RECIKLIRANJE!**



➡ Pročitaj i oboji.

Oporabom
odnosno recikliranjem
papira sprječavamo
sječú šuma!

Dakle, kad bacimo
papir u smeće, to je kao
da odrežemo drvo.

BATERIJE KOJE RABIŠ ZA IGRAČKE MOGU SE PONOVO ISKORISTITI AKO SE ODNESU U POSEBNE SPREMNIKE*. STAKLO, METAL I PLASTIKA SE RASTOPE TE SE OD NJIH NAPRAVE NOVI PROIZVODI. A S PAPIROM JE MALO DRUGAČIJE: SAV PAPIR SE POMIJEŠA TE ISPERE VODOM I SAPUNOM (I DRUGIM KEMIKALIJAMA), ZATIM SE IZVALJA JAKO TANKO I OSTAVI DA SE OSUŠI.

* U OGULINU SE NALAZE KOD POŠTE I PUČKOG OTVORENOG UČILIŠTA.

➡ Napravi svoj reciklirani papir.

Usitni papir (stare novine, salвете, iskorištene bilježnice...), stavi ga u toplu vodu s malo deterdženta i ostavi da se namače oko pola sata. Zamoli roditelje da ga usitne miješalicom (blenderom) dok se ne dobije fina smjesa. Sada možeš dodati i boju ako želiš papir u boji (tuš, tempere ili boje za hranu). Izlij smjesu u pravokutnu posudu i dodaj oko 3 cm vode. Prekrij smjesu mrežicom ili tkaninom (koja je iste dimenzije kao i posuda) te istisni svu vodu. Zatim premjesti foliju s papirnom smjesom na ručnik, makni foliju i prekrij smjesu drugim ručnikom te ju razvaljaj jako tanko. Zamoli roditelje da izglaju papirnu smjesu pa ju ostavi 24 sata da se osuši.




istiskivanje vode





primjeri gotovih papira

➡ Pronađi koji otpad vodi do spremnika te prema vrsti otpada oboji spremnik odgovarajućom bojom.



➡ Oboji te poveži otpad sa svojim spremnikom!



➡ Pročitaj i oboji.



Franko, jesi li znao da se staklo može sto posto reciklirati?




A u samo godinu dana uporabom stakla uštedi se energije za lansiranje deset svemirskih letjelica.

👉 Oboji te pronadi odgovarajuću sjenu za Franka i sjenu za Zuluma.




RAZVRSTAVANJE OTPADA JE VAŽNO, A JOŠ JE VAŽNIJE POTRUDIT SE DA OTPAD I NE NASTANE.

1. KUPUJEMO NA TRŽNICI TOČNO ONOLIKO HRANE KOLIKO TREBAMO. TAKO NE BACAMO NI HRANU NI AMBALAŽU (JER JE NEMA).
2. UVIJEK SA SOBOM PONESEMO PLATNENU VREĆICU. TAKO NE KUPUJEMO I NE BACAMO PLASTIČNE.
3. ONO ŠTO MOŽEMO, KUPIMO U RINFUZI. TI PROIZVODI SU JEFTINIJI I OBIČNO U AMBALAŽI KOJA SE MOŽE RECIKLIRATI.
4. DOBRO PROMISLIMO PRIJE NEGO ŠTO SE ODLUČIMO RIJEŠITI NEKOG PROIZVODA - MOŽDA SE MOŽE POPRAVITI ILI PRENAMIJENITI.



👉 Oboji te navedi koje su sve stvari na crtežu našle novu primjenu - i koju.

UMJESTO DA OTPATKE OD VOĆA, POVRĆA, LJUSKE OD JAJA TE UVELO LIŠĆE I CVIJEĆE BACAŠ U SMEĆE, MOŽEŠ NAPRAVITI KOMPOSTER I NAKON NEKOLIKO MJESECI IMATI KOMPOST (HUMUS, ZEMLJU) ZA SVOJ VRT OD KOJEGA ĆE CVIJEĆE, VOĆE ILI POVRĆE BITI JAKO ZDRAVO. SAMO PAZI: U KOMPOSTER NE SMIJEMO BACATI OSTATKE KUHANE HRANE, MESO, RIBU NI MLIJEČNE PRERAĐEVINE.



👉 Oboji crtež te navedi što sve ide u komposter.

👉 Izbaci uljeza. Smeđe oboji otpad koji ide u kompost, žuto onaj koji ide u spremnik za plastiku, a plavo u spremnik za papir.





recikliraj
za bolje
sutra ▶


➡ Oboji te spoji rečenice
s crtežima!

Ponovno
uporabi!

Odvajaj
otpad!

Kompostiraj!

RECIKLIRAJ!



Igra odvajanja otpada

ZA IGRO TI JE POTREBNO:

- ▶ KANTE ZA ODVAJANJE OTPADA (NA DNU OVE STRANICE), KARTICE KOJE SE NALAZE NA POLEĐINI STRAŽNJIH KORICA.
- ▶ KOCKICA
- ▶ VREĆA

NAIZMJENICE IZVLAČITE KARTICE IZ VREĆE. PRILIKOM SVAKOGA IZVLAČENJA IGRAČ BACI KOCKICU KAKO BI SE ODREDIO OSVOJEN BROJ BODOVA AKO STAVI KARTICU U TOČAN SPREMNIK. KADA SU SVE KARTICE U SVOJIM SPREMNICIMA, IGRAČI ZBROJE SVOJE BODOVE. POBJEDNIK JE ONAJ KOJI IMA NAJVIŠE BODOVA.

 Oboji kartice pa ih izreži za igru odvajanja otpada.

